

# Die Poststempel von Rüthi SG

© 2016 Helmut Büchel, Heerbrugg

Legende: FD = Ersttag (ev. Auslieferungstag)

F = mir bekanntes Frühdatum

S = mir bekanntes Spätdatum







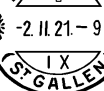



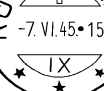


LD = Letzttag

AW = Nr. des Stempelwerkes (Andres/Emmenegger)

Wi = Winkler (Vorphila)

Nr. = Gueller-Nummern

Seite 1(2)


















Lfd-Nr.	Nr.	Bild	Masse	Farbe	FD	F	S	LD
1	AW 30/127 Wi 3416/7		4,25x15,5	sw	?	24. Aug. 1841	16. Dez. 1857	?
2	AW 1041/43		Ø19,5	sw	?	13. Jan. 1861	2. Jan. 1872	?
3	AW 145/85 Nr. 1242		Ø23	sw	30. Juli 1872	5. Jan. 1873	?? Feb. 1883	?
4	Nr. 5260		Ø25	sw	15. Juni 1883	12. Juni 1883	18. Feb. 1937 (1939?)	?
5	Nr. 703 (Nr. 705.)		Ø27	sw	29. Mai 1909	4. März 1911	19. Juli 1920	?
6	Nr. 703 verändert		Ø27	sw	?	24. Nov. 1920	21. Nov. 1928	?
7	Nr. 703 verändert		Ø27	sw	23. April 1929	13. Juni 1929	12. März 1943	10. März 1943?
8	Nr. 5260 verändert		Ø25	sw	14. Feb. 1940	1. Mai 1940	20. Sept. 1946	März 1947
9	Nr. 3781		Ø27	sw	25. Feb. 1944	27. Juli 1944	14. Juli 1966	14. Nov. 1966
10	Nr. 28072		Ø27	sw	2. Jan. 1947	1. Jan. 1950	22. Feb. 1962	14. Nov. 1966
11	9a Nr. 7926 9b Nr. 7927		Ø28	sw	2. Nov. 1966	16. Mai 1968	--	13. Mai 2015
12	Nr. 506		Ø32	sw	16. Aug. 1969	16. Aug. 1969	--	13. Mai 2015
13	Gummi- Stempel Post- agentur nur für Quittungs- Belege		Ø28	sw	15. Mai 2015			im Einsatz

# Die Poststempel von Rüthi SG

© 2016 Helmut Büchel, Heerbrugg

Legende: FD = Erstag (ev. Auslieferungstag)  
 F = mir bekanntes Frühdatum  
 S = mir bekanntes Spätdatum  
 LD = Letztag  
 AW = Nr. des Stempelwerkes (Andres/Emmenegger)  
 Wi = Winkler (Vorpha)  
 Nr. = Gueller-Nummern  
 PEN = Pén-Katalog der Aushilfsstempel

Seite 2(2)

Lfd-Nr.	Nr.	Bild	Masse	Farbe	FD	F	S	LD
<b>Bahnstempel</b>								
14	AW 155D/43 155D/44 152A/11		15,5x30	blau + sw	?	13. Feb. 1874	1. Nov. 1879	1884?
15	AW Gr. 155F		20x32	blau	?	28. Sept. 1898	28. Sept. 1898	?
16			17,5x41,5	blau	?	20. Feb. 1907	11. Juni 1933	?
17			17,5x41,5	blau + sw	?	27. Nov 1924	21. Aug. 1950	?
18			21x39	violett	?	1957	19. Jan. 1958	?
19			22x41	violett	?	15. Sept. 1968	25. Jan. 1983	?
<b>Aushilfsstempel</b>								
20	PEN 3732m AW Gr. 94A		21x50	sw	?	19. Aug. 1908	29. Aug. 1908	?
<b>PP-Stempel</b>								
21			18x18	sw	?	25. Feb. 1959	25. Feb. 1959	?
22			8,5x12	sw	?	7. Feb. 1978	7. Feb. 1978	?
23			Ø28	sw	?	27. Dez. 2002	27. Dez. 2002	13. Mai 2015
24	Gummi- Stempel		19,5x39	sw	?		--	Herbst 2014
25	Gummi- Stempel		14,5x36	sw	?		--	Herbst 2014
26	Gummi- Stempel		19,5x 49	sw	?		--	Herbst 2014
27	Gummi- Stempel		20x40	sw	Herbst 2014			13. Mai 2015
28	Gummi- Stempel		20x40	sw	Herbst 2014			13. Mai 2015
<b>Zweizeiler-Stempel (bei Nachnahmen verwendet)</b>								
29			10x24	sw	?	14. Sep 46	14. Sep 46	März 1947
30	AW 45R/101		10x24	sw	1947?			1958?
<b>Schalterfreistempel</b>								